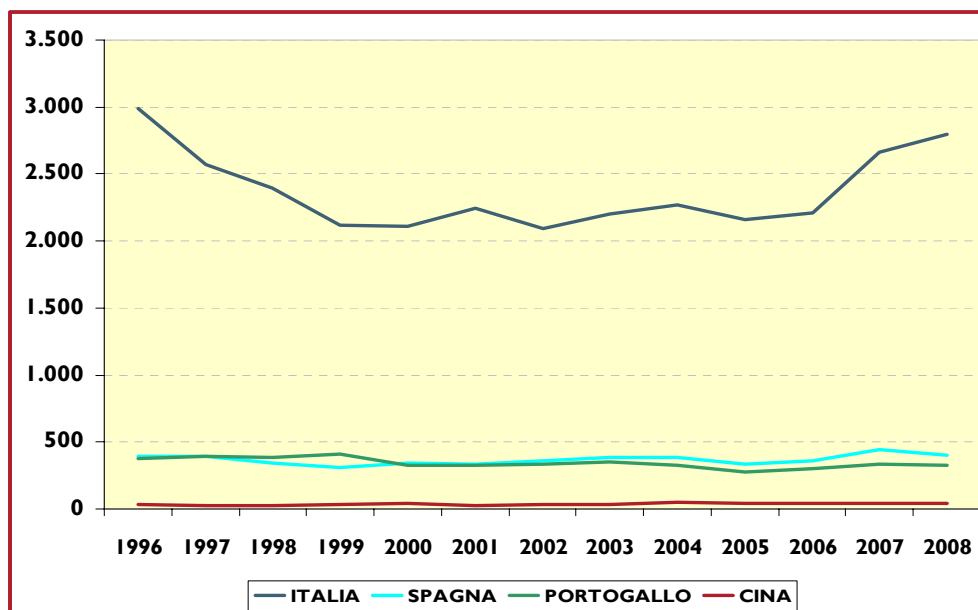


FONDAZIONE  
EDISONLE ECCELLENZE DELL'INDUSTRIA  
CALZATURIERA ITALIANA

Figura 1 - Evoluzione storica dell'export di calzature con suola esterna e tomaia di cuoio naturale (valori in milioni di dollari)



Fonte: elaborazione Fondazione Edison su dati Comtrade

In un contesto globale particolarmente penalizzante per i settori del made in Italy, anche il comparto calzaturiero sta vivendo una stagione di forte contrazione. I dati Anci relativi al preconsuntivo 2009 rilevano pesanti cali per tutte le variabili congiunturali. In particolare l'export di calzature-componenti registra una flessione dei flussi in uscita nei primi 11 mesi 2009 del -17,5% in valore. I cali interessano tutti i principali comparti merceologici e tutti i maggiori mercati di sbocco.

Alcuni segnali fanno tuttavia ben sperare che la fase recessiva più acuta del calzaturiero sia ormai alle spalle e anche dalle previsioni Anci relative al primo trimestre 2010 traspare un cauto ottimismo. Inoltre dobbiamo ricordare che il saldo commerciale del settore nel periodo gennaio-novembre 2009, pur avendo subito una contrazione del -30,6% rispetto allo stesso periodo del 2008, rimane attivo per quasi 2,4 miliardi di euro, una cifra significativa che fa capire, qualora ce ne fosse ancora bisogno, quanto sia importante continuare a puntare sui prodotti della nostra industria calzaturiera; alcuni di questi, tra cui le calzature con suola esterna e tomaia di cuoio naturale in cui conserviamo una assoluta leadership (figura 1), potranno rappresentare uno dei punti fermi su cui ricostruire la ripresa del nostro Paese.

**Autore:**  
Manuela Mazzoni

# L'ANALISI DELLA FONDAZIONE EDISON

Tramite la costruzione di un "Indice delle eccellenze competitive nel commercio internazionale" (Indice Fortis-Corradini), la Fondazione Edison ha svolto un'innovativa analisi dell'export mondiale, con particolare riguardo agli scambi dell'Italia e dei Paesi del G20, basata su 5.517 prodotti: quelli, cioè, in cui la classificazione HS 1996 suddivide in modo estremamente dettagliato il commercio internazionale. Come statistiche di riferimento sono state utilizzate quelle della banca dati delle Nazioni Unite (UN Comtrade) per il 2007.

L'obiettivo dell'analisi è stato quello di identificare il numero dei primi, secondi, terzi, quarti e quinti posti detenuti da ciascun Paese nell'export mondiale dei 5.517 prodotti complessivamente considerati, obiettivo a cui si è pervenuti<sup>1</sup>.

Dall'applicazione dell'Indice Fortis-Corradini all'industria calzaturiera e da un primo aggiornamento dei dati anche al 2008 emerge il ruolo di primo piano occupato dall'Italia

negli scambi internazionali di diversi prodotti di tale comparto. Naturalmente il quadro che emerge dai dati è antecedente all'attuale gravissima crisi mondiale. Tuttavia illustra la situazione più recente in termini comparati a livello internazionale del posizionamento competitivo dell'industria calzaturiera italiana.

Nel 2007 risultano 24 i prodotti in cui il nostro Paese figura tra i primi cinque esportatori a livello mondiale nel settore calzaturiero, per un valore complessivo pari a 10,5 miliardi di dollari (tabella 1). Nel 2008, nonostante l'esplosione della crisi globale sia sopravvenuta proprio quando per il comparto calzaturiero si cominciavano a cogliere importanti segnali di recupero dopo i primi difficili anni dello scorso decennio, l'Italia non solo conferma le proprie posizioni di eccellenza nel commercio mondiale dei prodotti del settore, ma migliora ulteriormente le già brillanti performance del 2007, incrementando dell'+1,8% l'export complessivo dei nostri primati.

**Tabella 1 - Indice delle eccellenze competitive nel commercio internazionale: il posizionamento dell'Italia nei prodotti dell'industria calzaturiera**  
Indice Fortis-Corradini, Fondazione Edison ©

Posizione dell'Italia tra i Paesi esportatori: calzature	2007		2008	
	Numero di prodotti (in base alla classificazione HSI 1996)	Valore complessivo dell'export italiano nei prodotti indicati (miliardi di dollari)	Numero di prodotti (in base alla classificazione HSI 1996)	Valore complessivo dell'export italiano nei prodotti indicati (miliardi di dollari)
Casi di prodotti in cui l'Italia è il 1° Paese esportatore mondiale	6	5,4	7	5,5
Casi di prodotti in cui l'Italia è il 2° Paese esportatore mondiale	6	1,1	7	0,9
Casi di prodotti in cui l'Italia è il 3° Paese esportatore mondiale	5	3,1	4	3,6
Casi di prodotti in cui l'Italia è il 4° Paese esportatore mondiale	4	0,3	2	0,3
Casi di prodotti in cui l'Italia è il 5° Paese esportatore mondiale	3	0,6	4	0,3
<b>Totale casi di prodotti in cui l'Italia figura nei primi 5 posti al mondo tra i Paesi esportatori</b>	<b>24</b>	<b>10,5</b>	<b>24</b>	<b>10,6</b>

Fonte: elaborazione Fondazione Edison su dati Comtrade

<sup>1</sup> Grazie a questo indice di competitività, elaborato da Marco Fortis e Stefano Corradini per la Fondazione Edison, è emerso che nel 2007 il nostro Paese è stato: primo esportatore mondiale di 288 prodotti (valore complessivo del nostro export di questi beni: 100 miliardi di dollari), secondo esportatore di 382 prodotti (per 79 miliardi) e terzo esportatore di altri 352 prodotti (per 56 miliardi). In totale: 1.022 nicchie di eccellenza per un valore complessivo delle nostre esportazioni di 235 miliardi di dollari. L'eccellenza del "made in Italy" si completa con altri 737 prodotti in cui il nostro Paese nel 2007 figurava quarto o quinto tra gli esportatori a livello mondiale, per altri 87 miliardi di dollari di export. Per ulteriori informazioni si veda il Quaderno n°47 degli Approfondimenti Statistici pubblicati dalla Fondazione Edison "Le mille nicchie di eccellenza del made in Italy. Un nuovo indicatore di competitività"

# I PRIMATI DELLA NOSTRA INDUSTRIA CALZATURIERA

Nel dettaglio l'Italia nel 2007 risulta leader nell'esportazione di 6 prodotti calzaturieri che generano da soli 5,4 miliardi di dollari. Tra i primati dell'Italia emergono quelli nei seguenti prodotti: calzature con suola esterna e tomaia di cuoio naturale (2,7 miliardi di dollari), dove precediamo di gran lunga Spagna e Portogallo (che esportano prodotti per un valore pari rispettivamente a 0,4 e 0,3 miliardi di dollari); calzature con suola esterna di gomma, di materia plastica, di cuoio naturale o ricostituito e tomaia di cuoio naturale, che ricoprono la caviglia (1,1 miliardi di dollari), davanti a Cina e Germania (0,7 e 0,5 miliardi di dollari); calzature con suola esterna e tomaia di cuoio naturale, che ricoprono la caviglia (660 milioni di dollari) davanti a India e Portogallo (390 e 140 milioni di dollari); parti di calzature (610 milioni di dollari), dove precediamo Corea del Sud e Cina (290 e 160 milioni di dollari). Siamo inoltre primi al mondo nell'export di calzature da sci e per il surf da neve, con suola esterna e tomaia di gomma o materia plastica (215 milioni di dollari) e nelle calzature con suola esterna di cuoio naturale o ricostituito e tomaia di materie tessili (120 milioni di dollari).

Nel 2008 aumenta il numero dei nostri primati (si passa da sei a sette) dato che anche nel piccolo comparto delle calzature impermeabili con suola esterna in tomaia di gomma o materia plastica il nostro Paese passa dal terzo al primo posto della graduatoria dell'export sopravanzando Olanda e Romania.

Aumentano anche le esportazioni tendenziali complessive delle nostre prime posizioni (+3%), merito soprattutto

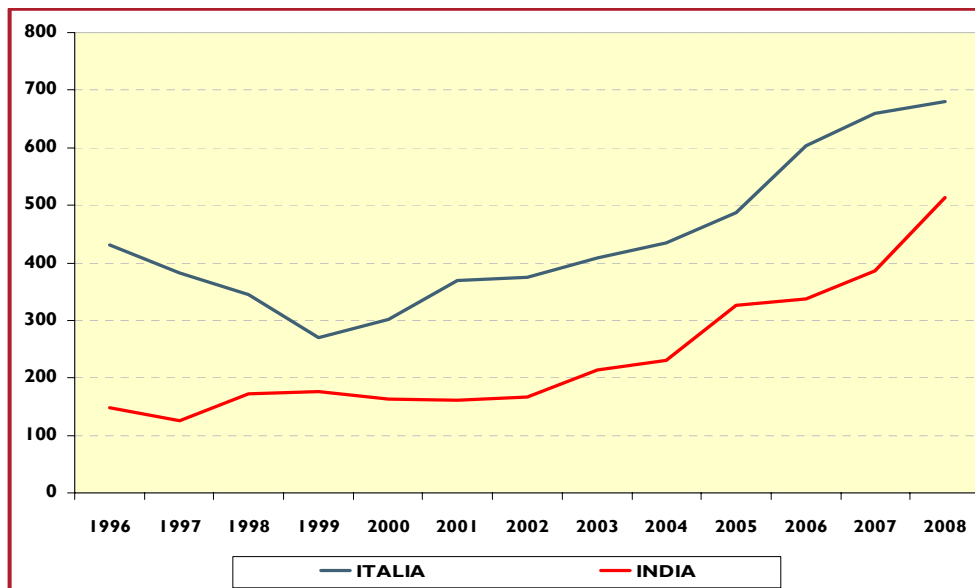
della dinamica molto positiva delle calzature con suola esterna e tomaia di cuoio naturale, dove il nostro Paese registra un aumento delle vendite all'estero pari al +4,8% rispetto al 2007 (per un valore pari a 2,8 miliardi di dollari), sempre davanti a Spagna e Portogallo che, nel periodo considerato, calano invece del -10% e -3% rispettivamente. Cresce in modo significativo anche l'export di calzature con suola esterna di gomma, di materia plastica, di cuoio naturale o ricostituito e tomaia di cuoio naturale, che ricoprono la caviglia (+3,8%) dove precediamo di gran lunga i nostri inseguitori, Cina e Germania, e l'export di calzature con suola esterna e tomaia di cuoio naturale, che ricoprono la caviglia (+3%), davanti a India e Francia. Si muovono in controtendenza i comparti dell'industria calzaturiera legati allo sport system, calzature da sci e calzature per il surf da neve con suola esterna in tomaia e di gomma o di materia plastica che, pur mantenendo il primato nella classifica dell'export mondiale, registrano nel 2008 un calo tendenziale pari al -2,3%. Si registra una contrazione delle esportazioni anche nelle parti di calzature (-6,3% rispetto al 2007), dove pure rimaniamo davanti a Corea del Sud e Cina, e nelle calzature con suola esterna di cuoio naturale o ricostituito e tomaia di materie tessili (-11,9%). Dunque anche nel 2008 l'Italia si conferma leader nel settore a livello internazionale ed in particolare Paese di riferimento nell'export delle calzature da passeggio interamente in pelle e cuoio e negli stivali sia con suola in cuoio sia con suola in gomma e plastica.

**Tabella 2 - I primi posti dell'industria calzaturiera nell'export mondiale: anno 2008**  
(valori in milioni di dollari)

CODICE	DESCRIZIONE	Valore	Rank
640359	Calzature con suola esterna e tomaia di cuoio naturale (escl. le calzature che ricoprono la caviglia, quelle con puntale protettivo di metallo, quelle con suola principale di legno, senza suola interna, quelle con tomaia a strisce di cuoio naturale passanti sopra il collo del piede e intorno all'alluce, le calzature per lo sport, le calzature ortopediche e le calzature aventi carattere di giocattolo)	2.796	1
640391	Calzature con suola esterna di gomma, di materia plastica, di cuoio naturale o ricostituito e tomaia di cuoio naturale, che ricoprono la caviglia (escl. le calzature con puntale protettivo di metallo e le calzature per lo sport, le calzature ortopediche e le calzature aventi carattere di giocattolo)	1.141	1
640351	Calzature con suola esterna e tomaia di cuoio naturale, che ricoprono la caviglia (escl. le calzature con puntale protettivo di metallo, le calzature per lo sport, le calzature ortopediche e le calzature aventi carattere di giocattolo)	680	1
640699	Parti di calzature (escl. le soles esterne e i tacchi, di gomma o di materia plastica, le tomaie e loro parti e tutte le parti di legno e di amianto)	568	1
640212	Calzature da sci e calzature per il surf da neve, con suola esterna e tomaia di gomma o di materia plastica (escl. le calzature impermeabili della voce 6401)	210	1
640420	Calzature con suola esterna di cuoio naturale o ricostituito e tomaia di materie tessili (escl. le calzature aventi carattere di giocattolo)	104	1
640110	Calzature impermeabili con suola esterna e tomaia di gomma o materia plastica, la cui tomaia non è stata né unita alla suola esterna mediante cucitura o con ribadini, chiodi, viti, naselli e simili, né formata da differenti pezzi uniti con gli stessi procedimenti, con puntale protettivo di metallo (escl. le calzature alle quali sono fissati pattini, parastinchi e dispositivi di protezione simili utilizzati per gli sport)	20	1
<b>7</b>	<b>Totale prime posizioni</b>	<b>5.519</b>	<b>1</b>

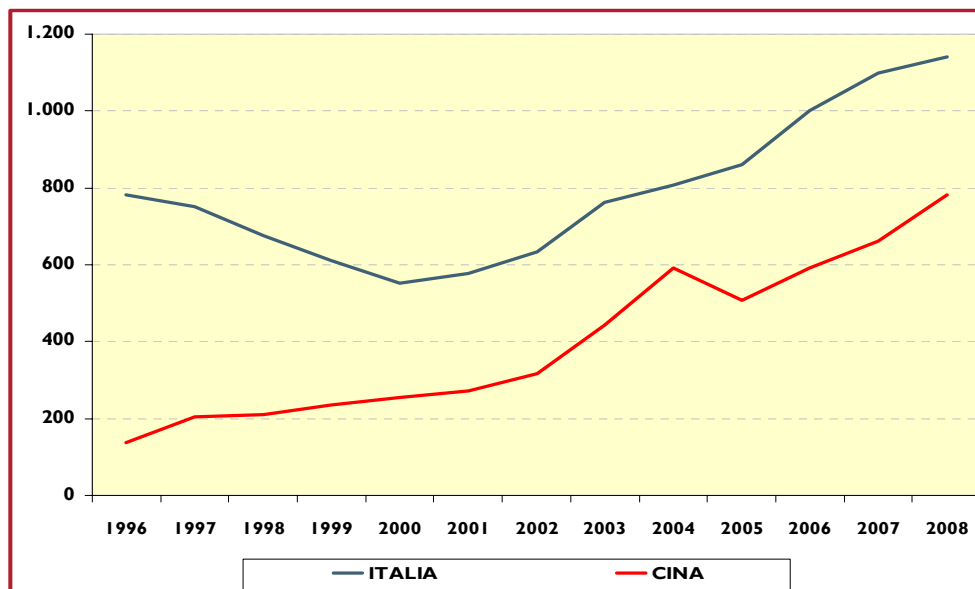
Fonte: elaborazione Fondazione Edison su dati Comtrade

**Figura 2 - Evoluzione storica dell'export di calzature con suola esterna e tomaia di cuoio naturale, che ricoprono la caviglia (valori in milioni di dollari)**



Fonte: elaborazione Fondazione Edison su dati Comtrade

**Figura 3 - Evoluzione storica dell'export di calzature con suola esterna di gomma, di materia plastica, di cuoio naturale o ricostituito e tomaia di cuoio naturale, che ricoprono la caviglia (valori in milioni di dollari)**



Fonte: elaborazione Fondazione Edison su dati Comtrade

## I SECONDI POSTI

Nel 2007 le seconde posizioni occupate dal nostro Paese nella classifica degli esportatori mondiali di prodotti dell'industria calzaturiera riguardano 6 prodotti per un ammontare complessivo di 1,1 miliardi di dollari. Segnaliamo in particolare le vendite all'estero di soles e tacchi, di gomma o materia plastica (320 milioni di dollari), calzature con suola esterna di gomma, di materia plastica, di cuoio naturale o ricostituito e tomaia di cuoio naturale, con puntale protettivo di metallo (303 milioni di dollari), calzature con suola esterna di gomma o di materia plastica e tomaia di materie tessili (294 milioni di dollari) e calzature con suola esterna e tomaia di gomma o di materia plastica, che ricoprono la caviglia (100 milioni). In tutti e quattro i prodotti il nostro Paese è secondo solo alla Cina. Nel 2008 si registrano 7 secondi posti, per un totale di 0,9 milioni di dollari (tabella 3). Pressoché stazionarie rispetto all'anno precedente le esportazioni di soles e tacchi, in forte aumento invece quelle delle altre maggiori categorie merceologiche: +7,8% per calzature con suola esterna di gomma, di materia plastica, di cuoio naturale o ricostituito

e tomaia di cuoio naturale, con puntale protettivo di metallo, +34,1% per calzature con suola esterna e tomaia di gomma o di materia plastica, che ricoprono la caviglia. Crescono anche le esportazioni di calzature con suola esterna di gomma o di materia plastica e tomaia di materie tessili (+10,7%), nonostante nel 2008 in questo comparto il nostro Paese sia sceso rispetto al 2007 dal secondo al terzo posto della classifica dei principali paesi esportatori, superato dal Vietnam. In compenso abbiamo migliorato le nostre posizioni in altri due prodotti di nicchia del commercio mondiale, in cui siamo passati dal terzo al secondo posto: calzature impermeabili con suola esterna e tomaia di gomma o materia plastica, la cui tomaia non è stata né unita alla suola esterna mediante cucitura o con ribadini, chiodi, viti, naselli e simili, né formata da differenti pezzi uniti con gli stessi procedimenti, che ricoprono solo la caviglia e calzature con suola esterna di cuoio naturale e tomaia a strisce di cuoio naturale passanti sopra il collo del piede e attorno all'alluce (sopravanzando la Cina).

**Tabella 3 - I secondi posti dell'industria calzaturiera nell'export mondiale: anno 2008**  
(valori in milioni di dollari)

CODICE	DESCRIZIONE	Valore	Rank
640340	Calzature con suola esterna di gomma, di materia plastica, di cuoio naturale o ricostituito e tomaia di cuoio naturale, con puntale protettivo di metallo (escl. le calzature per lo sport e le calzature ortopediche)	327	2
640620	Suole esterne e tacchi, di gomma o di materia plastica	318	2
640291	Calzature con suola esterna e tomaia di gomma o di materia plastica, che ricoprono la caviglia (escl. le calzature con puntale protettivo di metallo e le calzature impermeabili della voce 6401, le calzature per lo sport, le calzature ortopediche e le calzature aventi carattere di giocattolo)	134	2
640192	Calzature impermeabili con suola esterna e tomaia di gomma o materia plastica, la cui tomaia non è stata né unita alla suola esterna mediante cucitura o con ribadini, chiodi, viti, naselli e simili, né formata da differenti pezzi uniti con gli stessi procedimenti, che ricoprono solo la caviglia (escl. le calzature con puntale protettivo di metallo, le calzature ortopediche, quelle a cui sono fissati pattini e quelle aventi carattere di giocattolo)	59	2
640320	Calzature con suola esterna di cuoio naturale e tomaia a strisce di cuoio naturale passanti sopra il collo del piede e intorno all'alluce	34	2
640199	Calzature impermeabili con suola esterna e tomaia di gomma o materia plastica, la cui tomaia non è stata né unita alla suola esterna mediante cucitura o con ribadini, chiodi, viti, naselli e simili, né formata da differenti pezzi uniti con gli stessi procedimenti, che non ricoprono né il ginocchio né la caviglia (escl. le calzature con puntale protettivo di metallo, le calzature ortopediche, quelle a cui sono fissati pattini e quelle aventi carattere di giocattolo)	19	2
640691	Parti di calzature, di legno	2	2
<b>7</b>	<b>Totale seconde posizioni</b>	<b>894</b>	<b>2</b>

Fonte: elaborazione Fondazione Edison su dati Comtrade

## TERZI POSTI

Non vanno dimenticati per la loro rilevanza anche molti terzi posti detenuti dall'Italia nell'export mondiale di calzaturiero (tabella 4), in primis calzature con suola esterna di gomma, di materia plastica, di cuoio naturale o ricostituito e tomaia di cuoio naturale, che nel 2008 da sole generano 3,2 miliardi di dollari di export (+3,7% rispetto all'anno precedente, figura 4); le esportazioni di calzature con to-

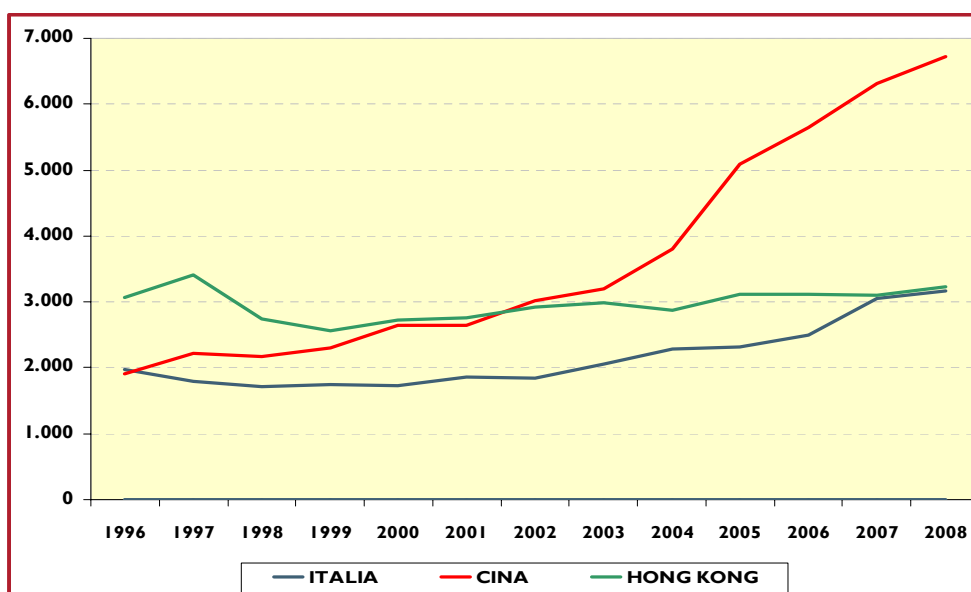
maia di materie tessili, escluse quelle per lo sport, sono invece pari a 325 miliardi di dollari crescendo del +9,7% rispetto al 2007. In entrambi i comparti siamo preceduti da Cina e Hong Kong, ma in realtà è come se fossimo secondi visto gran parte dell'export di Hong Kong consiste in riesportazioni di prodotti provenienti dalla Cina.

**Tabella 4 - I terzi posti dell'industria calzaturiera nell'export mondiale: anno 2008**  
(valori in milioni di dollari)

CODICE	DESCRIZIONE	Valore	Rank
640399	Calzature con suola esterna di gomma, di materia plastica, di cuoio naturale o ricostituito e tomaia di cuoio naturale (escl. le calzature che ricoprono la caviglia, le calzature con puntale protettivo di metallo, le calzature con suola principale di legno, senza suola interna, le calzature per lo sport, le calzature ortopediche e le calzature aventi carattere di giocattolo)	3.168	3
640419	Calzature con suola esterna di gomma o di materia plastica e tomaia di materie tessili (escl. le calzature per lo sport, le calzature dette da tennis, da pallacanestro, da ginnastica, da allenamento e le calzature simili, nonché le calzature aventi carattere di giocattolo)	325	3
640590	Calzature con suola esterna di gomma o di materia plastica e tomaia di materie diverse dalla gomma, dalla materia plastica, dal cuoio naturale e dalle materie tessili; calzature con suola esterna di cuoio naturale o ricostituito e tomaia di materie diverse dal cuoio naturale e dalle materie tessili; calzature con suola esterna di legno, sughero, corda, cartone, pelliccia, tessuto, feltro, tessutonon tessuto, linoleum, rafia, paglia, luffa, ecc. e tomaia di materie diverse dal cuoio naturale o ricostituito o dalle materie tessili, n.n.a.	85	3
640520	Calzature con tomaia di materie tessili (escl. le calzature con suola esterna di gomma, di materia plastica, di cuoio naturale o ricostituito, le calzature ortopediche e le calzature aventi carattere di giocattolo)	41	3
<b>4</b>	<b>Totale terze posizioni</b>	<b>3.619</b>	<b>3</b>

Fonte: elaborazione Fondazione Edison su dati Comtrade

**Figura 4 - Evoluzione storica dell'export di calzature con suola esterna di gomma, di materia plastica, di cuoio naturale o ricostituito e tomaia di cuoio naturale**  
(valori in milioni di dollari)



Fonte: elaborazione Fondazione Edison su dati Comtrade

## I QUARTI E QUINTI POSTI

Il nostro Paese colleziona anche diversi quarti e quinti posti (tabelle 5 e 6). Segnaliamo tra i quarti posti quello delle calzature per lo sport con suola esterna di gomma, di materia plastica, di cuoio naturale o ricostituito e tomaia di cuoio naturale, in cui il nostro Paese nel 2008 ha

sopravanzato la Thailandia con un export superiore ai 320 milioni di dollari (+8,4% rispetto al 2007); tra i quinti posti evidenziamo invece quello di tomaie e loro parti che, pur con un calo tendenziale del -11,2%, registrano 145 milioni di dollari di export.

**Tabella 5 - I quarti posti dell'industria calzaturiera nell'export mondiale: anno 2008**  
(valori in milioni di dollari)

CODICE	DESCRIZIONE	Valore	Rank
640319	Calzature per lo sport con suola esterna di gomma, di materia plastica, di cuoio naturale o ricostituito e tomaia di cuoio naturale (escl. le calzature da sci, le calzature per il surf da neve e le calzature cui sono fissati pattini da ghiaccio o a rotelle)	320	4
640312	Calzature da sci e calzature per il surf da neve, con suola esterna di gomma, di materia plastica, di cuoio naturale o ricostituito e tomaia di cuoio naturale	5	4
<b>2</b>	<b>Totale quarte posizioni</b>	<b>326</b>	<b>4</b>

Fonte: elaborazione Fondazione Edison su dati Comtrade

**Tabella 6 - I quinti posti dell'industria calzaturiera nell'export mondiale: anno 2008**  
(valori in milioni di dollari)

CODICE	DESCRIZIONE	Valore	Rank
640610	Tomaie e loro parti (escl. i contrafforti e tutte le parti di amianto)	145	5
640219	Calzature per lo sport, con suola esterna e tomaia di gomma o di materia plastica (escl. le calzature impermeabili della voce 6401, le calzature da sci, le calzature per il surf da neve, nonché le calzature cui sono fissati pattini da ghiaccio o a rotelle)	89	5
640510	Calzature con tomaia di cuoio naturale o ricostituito (escl. le calzature con suola esterna di gomma, di materia plastica, di cuoio naturale o ricostituito e tomaia di cuoio naturale, le calzature ortopediche e le calzature aventi carattere di giocattolo)	30	5
640220	Calzature con suola esterna e tomaia di gomma o di materia plastica, con tomaia a strisce o cinturini fissati alla suola con naselli (escl. le calzature aventi carattere di giocattolo)	18	5
<b>4</b>	<b>Totale quinte posizioni</b>	<b>281</b>	<b>5</b>

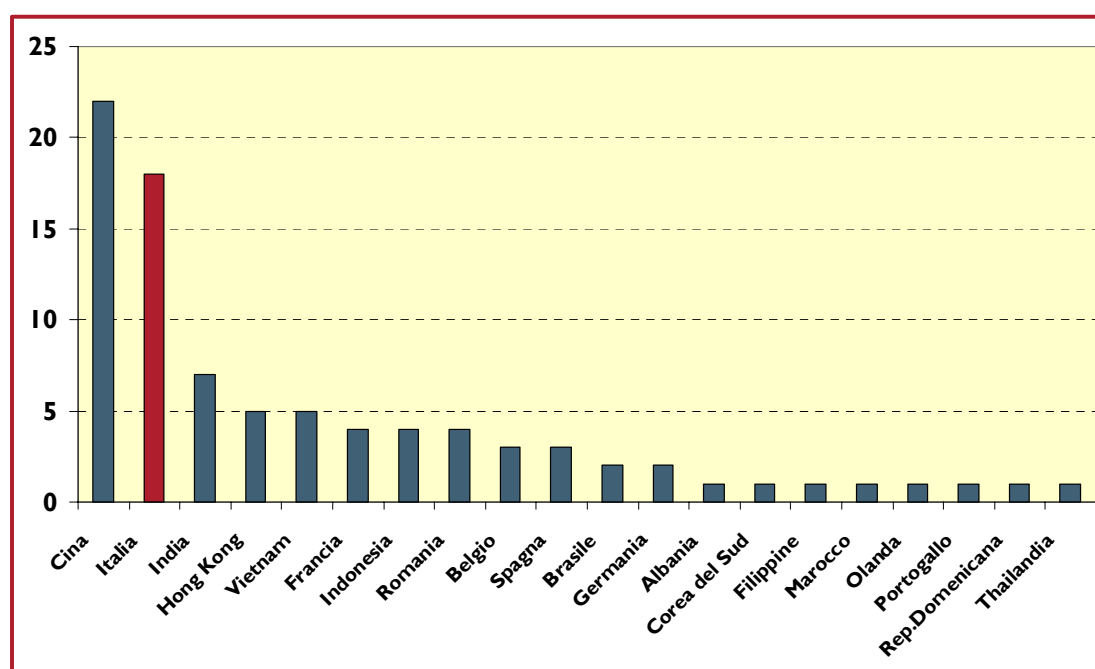
Fonte: elaborazione Fondazione Edison su dati Comtrade

# IL POSIZIONAMENTO DELL'INDUSTRIA CALZATURIERA ITALIANA NEL COMMERCIO INTERNAZIONALE

Nel 2008 l'Italia è risultata seconda soltanto alla Cina per numero complessivo di primi, secondi e terzi posti nell'export mondiale, precedendo India, Hong Kong e Vietnam (figura 5 e tabella 7); siamo secondi anche per valore complessivo dell'export generato da questi prodotti d'eccellenza, sempre dietro la Cina ma davanti a Hong Kong, Vietnam e Belgio (tabella 8). Nello specifico, il nostro Paese è secondo per numero di

primi posti nell'export mondiale (7 prodotti per un valore complessivo del nostro export di questi beni pari a 5,5 miliardi di dollari), primo Paese per numero di secondi posti (7 prodotti per 0,9 miliardi) e secondo Paese per numero di terzi posti (4 prodotti per 3,6 miliardi). In totale: 18 nicchie di eccellenza per un valore complessivo delle nostre esportazioni di 10 miliardi di dollari.

**Figura 5 - Numero di primi, secondi e terzi posti detenuti dai principali Paesi esportatori di prodotti dell'industria calzaturiera: anno 2008**



Fonte: elaborazione Fondazione Edison su dati Comtrade



Tabella 7 - Numero di primi, secondi e terzi posti detenuti dai principali Paesi esportatori di prodotti dell'industria calzaturiera: anno 2008

Paesi	n° primi posti	n° secondi posti	n° terzi posti	n° totale di primi, secondi e terzi posti
Cina	16	3	3	22
<b>Italia</b>	<b>7</b>	<b>7</b>	<b>4</b>	<b>18</b>
India	1	1	5	7
Hong Kong	1	3	1	5
Vietnam		4	1	5
Francia			4	4
Indonesia	3		1	4
Romania	1	2	1	4
Belgio			3	3
Spagna		2	1	3
Brasile		1	1	2
Germania			2	2
Albania		1		1
Corea del Sud		1		1
Filippine		1		1
Marocco		1		1
Olanda		1		1
Portogallo			1	1
Rep.Domenicana		1		1
Thailandia			1	1

Fonte: elaborazione Fondazione Edison su dati UN Comtrade

**Tabella 8 - Valore dell'export dei prodotti dell'industria calzaturiera in cui i vari Paesi risultano primi, secondi o terzi esportatori mondiali**  
(milioni di dollari)

Paesi	Valore dell'export dei prodotti dell'industria calzaturiera di cui i vari Paesi sono primi esportatori mondiali	Valore dell'export dei prodotti dell'industria calzaturiera di cui i vari Paesi sono secondi esportatori mondiali	Valore dell'export dei prodotti dell'industria calzaturiera di cui i vari Paesi sono terzi esportatori mondiali	Valore totale dell'export dei prodotti dell'industria calzaturiera di cui i vari Paesi sono tra i primi 3 esportatori mondiali
Cina	28.451,5	888,3	279,8	29.619,6
<b>Italia</b>	<b>5.518,6</b>	<b>894,1</b>	<b>3.618,7</b>	<b>10.031,4</b>
Hong Kong	53,2	4.346,2	120,2	4.519,6
Vietnam		3.349,0	78,1	3.427,1
Belgio			1.341,6	1.341,6
Indonesia	324,8		889,4	1.214,2
India	142,6	513,8	287,7	944,1
Germania			640,1	640,1
Romania	97,8	438,3	18,6	554,7
Spagna		474,9	1,8	476,7
Francia			427,1	427,1
Portogallo			328,0	328,0
Corea del Sud		311,4		311,4
Brasile		199,9	11,7	211,6
Rep. Dominicana		122,3		122,3
Thailandia			39,7	39,7
Olanda		19,2		19,2
Filippine		1,8		1,8
Albania		0,6		0,6
Marocco		0,3		0,3

Fonte: elaborazione Fondazione Edison su dati UN Comtrade

**Tabella 9 - Prime tre posizioni detenute dai principali Paesi esportatori per tutti i prodotti dell'industria calzaturiera secondo la classificazione HS 996 della banca dati Onu: raffronto anno 2007 - 2008**

Prodotti dell'industria calzaturiera		2007			2008		
1	Calzature impermeabili con suola esterna e tomaia di gomma o materia plastica, la cui tomaia non è stata né unita alla suola esterna mediante cucitura o con ribadini, chiodi, viti, naselli e simili, né formata da differenti pezzi uniti con gli stessi procedimenti, con puntale protettivo di metallo (escl. le calzature alle quali sono fissati pattini, parastinchi e dispositivi di protezione simili utilizzati per gli sport)	1	Olanda	20,1	1	Italia	20,2
		2	Romania	17,9	2	Olanda	19,2
		3	Italia	14,7	3	Romania	18,6
2	Calzature impermeabili con suola esterna e tomaia di gomma o materia plastica, la cui tomaia non è stata né unita alla suola esterna mediante cucitura o con ribadini, chiodi, viti, naselli e simili, né formata da differenti pezzi uniti con gli stessi procedimenti, che ricoprono il ginocchio (escl. le calzature con puntale protettivo di metallo e le calzature a cui sono fissati pattini, parastinchi e dispositivi di protezione simili utilizzati per gli sport)	1	Bielorussia	2,0	1	Indonesia	1,2
		2	Indonesia	1,9	2	Marocco	0,3
		3	Tunisia	0,5	3	India	0,2
3	Calzature impermeabili con suola esterna e tomaia di gomma o materia plastica, la cui tomaia non è stata né unita alla suola esterna mediante cucitura o con ribadini, chiodi, viti, naselli e simili, né formata da differenti pezzi uniti con gli stessi procedimenti, che ricoprono solo la caviglia (escl. le calzature con puntale protettivo di metallo, le calzature ortopediche, quelle a cui sono fissati pattini e quelle aventi carattere di giocattolo)	1	Cina	219,5	1	Cina	269,6
		2	Italia	64,6	2	Italia	59,4
		3	Francia	32,1	3	Francia	37,5
4	Calzature impermeabili con suola esterna e tomaia di gomma o materia plastica, la cui tomaia non è stata né unita alla suola esterna mediante cucitura o con ribadini, chiodi, viti, naselli e simili, né formata da differenti pezzi uniti con gli stessi procedimenti, che non ricoprono né il ginocchio né la caviglia (escl. le calzature con puntale protettivo di metallo, le calzature ortopediche, quelle a cui sono fissati pattini e quelle aventi carattere di giocattolo)	1	Cina	40,8	1	Cina	45,8
		2	Terr. Palestinesi Occ.	18,0	2	Italia	19,3
		3	Italia	16,4	3	Brasile	11,7
5	Calzature da sci e calzature per il surf da neve, con suola esterna e tomaia di gomma o di materia plastica (escl. le calzature impermeabili della voce 6401)	1	Italia	215,0	1	Italia	210,0
		2	Romania	129,9	2	Romania	123,6
		3	Francia	107,7	3	Francia	113,8
6	Calzature per lo sport, con suola esterna e tomaia di gomma o di materia plastica (escl. le calzature impermeabili della voce 6401, le calzature da sci, le calzature per il surf da neve, nonché le calzature cui sono fissati pattini da ghiaccio o a rotelle)	1	Cina	1.652,7	1	Cina	1.097,7
		2	Vietnam	318,4	2	Vietnam	715,8
		3	Belgio	197,3	3	Belgio	220,4
7	Calzature con suola esterna e tomaia di gomma o di materia plastica, con tomaia a strisce o cinturini fissati alla suola con naselli (escl. le calzature aventi carattere di giocattolo)	1	Cina	802,6	1	Cina	913,3
		2	Brasile	147,3	2	Brasile	199,9
		3	Thailandia	37,1	3	Thailandia	39,7
8	Calzature con suola esterna e tomaia di gomma o di materia plastica, con puntale protettivo di metallo (escl. le calzature impermeabili della voce 6401, le calzature per lo sport e le calzature ortopediche)	1	Indonesia	39,7	1	Indonesia	31,4
		2	India	1,7	2	Albania	0,6
		3	Emirati Arabi Uniti	1,5	3	India	0,1
9	Calzature con suola esterna e tomaia di gomma o di materia plastica, che ricoprono la caviglia (escl. le calzature con puntale protettivo di metallo e le calzature impermeabili della voce 6401, le calzature per lo sport, le calzature ortopediche e le calzature aventi carattere di giocattolo)	1	Cina	266,5	1	Cina	385,8
		2	Italia	100,2	2	Italia	134,4
		3	Germania	91,6	3	Germania	121,4
10	Calzature con suola esterna e tomaia di gomma o di materia plastica (escl. le calzature che ricoprono la caviglia, le calzature con tomaia a strisce o cinturini fissati alla suola con naselli, le calzature con puntale protettivo di metallo, le calzature impermeabili della voce 6401, le calzature per lo sport, le calzature ortopediche e le calzature aventi carattere di giocattolo)	1	Cina	6.450,0	1	Cina	8.231,9
		2	Hong Kong	1.301,9	2	Hong Kong	1.070,0
		3	Belgio	588,2	3	Belgio	583,2
11	Calzature da sci e calzature per il surf da neve, con suola esterna di gomma, di materia plastica, di cuoio naturale o ricostituito e tomaia di cuoio naturale	1	Hong Kong	51,1	1	Hong Kong	53,2
		2	India	24,4	2	Cina	24,0
		3	Cina	23,1	3	India	17,0
12	Calzature per lo sport con suola esterna di gomma, di materia plastica, di cuoio naturale o ricostituito e tomaia di cuoio naturale (escl. le calzature da sci, le calzature per il surf da neve e le calzature cui sono fissati pattini da ghiaccio o a rotelle)	1	Cina	1.925,2	1	Cina	1.569,3
		2	Indonesia	819,8	2	Vietnam	1.419,2
		3	Vietnam	761,7	3	Indonesia	889,4
13	Calzature con suola esterna di cuoio naturale e tomaia a strisce di cuoio naturale passanti sopra il collo del piede e intorno all'alluce	1	India	132,9	1	India	142,6
		2	Cina	27,0	2	Italia	34,1
		3	Italia	25,4	3	Cina	20,7
14	Calzature con tomaia di cuoio naturale e suola principale di legno, senza suola interna e senza puntale protettivo di metallo	1	Indonesia	223,4	1	Indonesia	292,2
		2	India	1,4	2	Filippine	1,8
		3	Filippine	0,8	3	India	0,2

(segue)

15	Calzature con suola esterna di gomma, di materia plastica, di cuoio naturale o ricostituito e tomaia di cuoio naturale, con puntale protettivo di metallo (escl. le calzature per lo sport e le calzature ortopediche)	1 Cina 2 Italia 3 Francia	444,6 303,0 129,5	1 Cina 2 Italia 3 Francia	561,6 326,7 126,0
16	Calzature con suola esterna e tomaia di cuoio naturale, che ricoprono la caviglia (escl. le calzature con puntale protettivo di metallo, le calzature per lo sport, le calzature ortopediche e le calzature aventi carattere di giocattolo)	1 Italia 2 India 3 Portogallo	660,1 386,8 138,0	1 Italia 2 India 3 Francia	679,7 513,8 149,8
17	Calzature con suola esterna e tomaia di cuoio naturale (escl. le calzature che ricoprono la caviglia, quelle con puntale protettivo di metallo, quelle con suola principale di legno, senza suola interna, quelle con tomaia a strisce di cuoio naturale passanti sopra il collo del piede e intorno all'alluce, le calzature per lo sport, le calzature ortopediche e le calzature aventi carattere di giocattolo)	1 Italia 2 Spagna 3 Portogallo	2.666,5 445,5 338,5	1 Italia 2 Spagna 3 Portogallo	2.795,6 401,1 328,0
18	Calzature con suola esterna di gomma, di materia plastica, di cuoio naturale o ricostituito e tomaia di cuoio naturale, che ricoprono la caviglia (escl. le calzature con puntale protettivo di metallo e le calzature per lo sport, le calzature ortopediche e le calzature aventi carattere di giocattolo)	1 Italia 2 Cina 3 Germania	1.099,3 661,1 458,7	1 Italia 2 Cina 3 Germania	1.141,0 780,9 518,7
19	Calzature con suola esterna di gomma, di materia plastica, di cuoio naturale o ricostituito e tomaia di cuoio naturale (escl. le calzature che ricoprono la caviglia, le calzature con puntale protettivo di metallo, le calzature con suola principale di legno, senza suola interna, le calzature per lo sport, le calzature ortopediche e le calzature aventi carattere di giocattolo)	1 Cina 2 Hong Kong 3 Italia	6.313,9 3.093,8 3.055,1	1 Cina 2 Hong Kong 3 Italia	6.723,7 3.233,9 3.168,4
20	Calzature per lo sport, calzature dette da tennis, da pallacanestro, da ginnastica, da allenamento e calzature simili, con suola esterna di gomma o di materia plastica e tomaia di materie tessili	1 Cina 2 Vietnam 3 Belgio	914,4 677,4 482,8	1 Cina 2 Vietnam 3 Belgio	1.096,0 736,3 538,0
21	Calzature con suola esterna di gomma o di materia plastica e tomaia di materie tessili (escl. le calzature per lo sport, le calzature dette da tennis, da pallacanestro, da ginnastica, da allenamento e le calzature simili, nonché le calzature aventi carattere di giocattolo)	1 Cina 2 Italia 3 Vietnam	2.520,0 293,7 289,1	1 Cina 2 Vietnam 3 Italia	2.860,9 477,7 325,1
22	Calzature con suola esterna di cuoio naturale o ricostituito e tomaia di materie tessili (escl. le calzature aventi carattere di giocattolo)	1 Italia 2 Hong Kong 3 Spagna	118,4 55,4 50,0	1 Italia 2 Spagna 3 Cina	104,3 73,8 43,4
23	Calzature con tomaia di cuoio naturale o ricostituito (escl. le calzature con suola esterna di gomma, di materia plastica, di cuoio naturale o ricostituito e tomaia di cuoio naturale, le calzature ortopediche e le calzature aventi carattere di giocattolo)	1 Cina 2 Vietnam 3 Romania	125,6 102,0 92,7	1 Romania 2 Cina 3 Vietnam	97,8 83,4 78,1
24	Calzature con tomaia di materie tessili (escl. le calzature con suola esterna di gomma, di materia plastica, di cuoio naturale o ricostituito, le calzature ortopediche e le calzature aventi carattere di giocattolo)	1 Cina 2 Hong Kong 3 Italia	405,3 46,5 36,9	1 Cina 2 Hong Kong 3 Italia	457,4 42,3 40,5
25	Calzature con suola esterna di gomma o di materia plastica e tomaia di materie diverse dalla gomma, dalla materia plastica, dal cuoio naturale e dalle materie tessili; calzature con suola esterna di legno, sughero, corda, cartone, pelliccia, tessuto, feltro, tessutonon tessuto, linoleum, rafia, paglia, luffa, ecc. e tomaia di materie diverse dal cuoio naturale o	1 Cina 2 Rep. Dominicana 3 Siria	1.259,1 102,2 86,3	1 Cina 2 Rep. Dominicana 3 Italia	2.849,8 122,3 84,7
26	Tomaie e loro parti (escl. i contrafforti e tutte le parti di amianto)	1 Cina 2 Romania 3 India	621,6 314,7 268,6	1 Cina 2 Romania 3 India	797,9 314,7 270,2
27	Suole esterne e tacchi, di gomma o di materia plastica	1 Cina 2 Italia 3 Hong Kong	378,6 319,9 120,5	1 Cina 2 Italia 3 Hong Kong	585,0 318,4 120,2
28	Parti di calzature, di legno	1 Cina 2 Italia 3 Spagna	4,1 1,8 1,8	1 Cina 2 Italia 3 Spagna	5,8 1,8 1,8
29	Parti di calzature (escl. le suole esterne e i tacchi, di gomma o di materia plastica, le tomaie e loro parti e tutte le parti di legno e di amianto)	1 Italia 2 Corea del Sud 3 Cina	605,7 289,0 164,0	1 Italia 2 Corea del Sud 3 Cina	567,8 311,4 215,7



FONDAZIONE  
EDISON

**Approfondimenti Statistici**

QUADERNO N° 56 APRILE 2010

Coordinamento scientifico: Marco Fortis

Direttore Responsabile: Beatrice Biagetti

Redazione: Stefano Corradini, Monica Carminati, Cristiana Crenna,  
Manuela Mazzoni

Realizzazione grafica: Stefano Corradini

Registrazione Tribunale di Milano n° 919 del 2 dicembre 2005

Direzione, Redazione, Amministrazione:

Foro Buonaparte, 31 - 20121 Milano

Tel. +39.02.6222.7455

Fax. +39.02.6222.7472

[info@fondazioneedison.it](mailto:info@fondazioneedison.it)

<http://www.fondazioneedison.it>