

Strategie di crescita

ITALIA PRIMA IN EUROPA NELLA PRODUZIONE INDUSTRIALE

di **Marco Fortis**

È possibile, come prevede il Centro Studi Confindustria, che nel mese di luglio la crescita della produzione industriale italiana possa temporaneamente rallentare, principalmente a causa delle strozzature che si stanno verificando negli approvvigionamenti di materie prime, semilavorati e componenti. Per il momento, però, l'Italia è saldamente in testa in Europa per incremento dell'indice della produzione industriale nel primo semestre 2021.

Strategie post pandemia

Italia prima in Europa per produzione industriale

**NEI PRIMI SEI MESI
2021 L'EXPORT
ITALIANO CORRE:
È AUMENTATO IN
VALORE DEL 24,2%
PIÙ DI QUELLO
TEDESCO**

Per il momento, però, l'Italia è saldamente in testa in Europa per incremento dell'indice della produzione industriale nel primo semestre 2021 (+20% rispetto allo stesso periodo del 2020) assieme all'Irlanda (+22,3%) i cui dati sono però sempre da interpretare con le molle per via delle attività ivi delocalizzate per ragioni fiscali e dei relativi artifici contabili.

I dati Eurostat pubblicati nei giorni scorsi relativi agli indici corretti per i giorni di calendario permettono di calcolare le medie del primo semestre della produzione: dati che presentiamo qui in anteprima e che vedono l'industria italiana tra le più dinamiche nel 2021 a livello europeo e mondiale.

Non solo per un effetto di "rimbalzo", come si suole dire, ma soprattutto in virtù di uno slancio che deriva dall'importante rafforzamento strutturale della nostra manifattura avvenuto nella seconda metà della scorsa decade.

Infatti, dietro Italia e Irlanda, in confronto, risultano molto più arretrate le riprese produttive post-Covid delle industrie degli altri maggiori Paesi Ue, come Spagna (+13,7%), Francia (+11,2%) e Germania (+7,9%). Dunque, la tesi che l'Italia starebbe solo "rimbalzando", come alcuni sostengono, non regge perché se confrontiamo la situazione del nostro Paese con quelle degli altri due maggiori



Superficie 50 %

partner nell'euro possiamo osservare quanto segue.

È vero che nel primo semestre 2020, a causa dei più intensi e prolungati lockdown, la produzione industriale era diminuita in Italia (-18,6%) di più che in Germania (-13,9%) e Francia (-15,7%). Ma nel primo semestre di quest'anno l'Italia ha recuperato maggiormente rispetto al primo semestre 2019 e ci manca ormai solo un 2,3% per tornare ai livelli precrisi.

Mentre Germania e Francia sono ancora sotto, rispettivamente, del 7,1% e del 6,3% in raffronto ai dati del primo semestre 2019. Non solo.

Se guardiamo ai primi semestri degli ultimi sei anni, prendendo come base il primo semestre 2015, osserviamo che nel periodo considerato l'indice della produzione industriale italiana è salito fino a un massimo del +7% nel primo semestre 2018, rallentando leggermente nel 2019 per poi crollare a causa della pandemia nel primo semestre 2020.

Ma nel primo semestre 2021 la nostra produzione risulta già del 4% superiore al primo semestre 2015.

Al contrario, rispetto al primo semestre 2015 gli indici di Germania e Francia risultano ancora inferiori, rispettivamente, del 4,5% e del 4% rispetto a sei anni fa. In altri termini, l'Italia sta andando meglio degli altri Paesi da ogni prospettiva, sia di breve sia di lungo periodo.

Una situazione che ritroviamo specularmente nell'export.

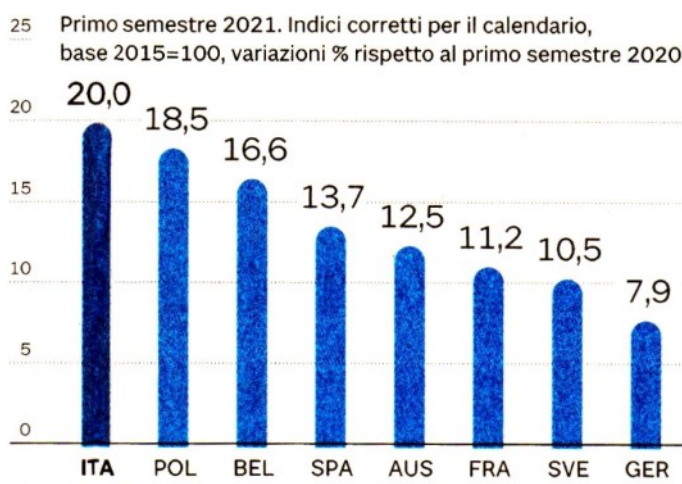
Nei primi sei mesi del 2021, infatti, le esportazioni italiane sono aumentate in valore del 24,2%, posizionandosi già del 4% sopra i livelli pre-pandemia del primo semestre 2019.

Per contro, gli incrementi dell'export tedesco e francese sono risultati inferiori, pari, rispettivamente, a +17% e +18,3 per cento. La Germania è solo dell'1,2% sopra i livelli pre-Covid e la Francia ancora sotto addirittura del 7 per cento.

Analogamente, nel lungo periodo il nostro export è quello cresciuto di più. Infatti, rispetto al primo semestre 2015 l'Italia nel primo semestre 2021 risulta a quota +21,3%, la Germania a +13,6%, la Francia appena a +4,1 per cento.

Il nostro Paese, in definitiva, sta raccogliendo i risultati delle riforme e delle politiche economiche seminate tra il 2015 e il 2017, in primis Industria 4.0, che è stata la chiave di volta del nostro *turnaround* competitivo.

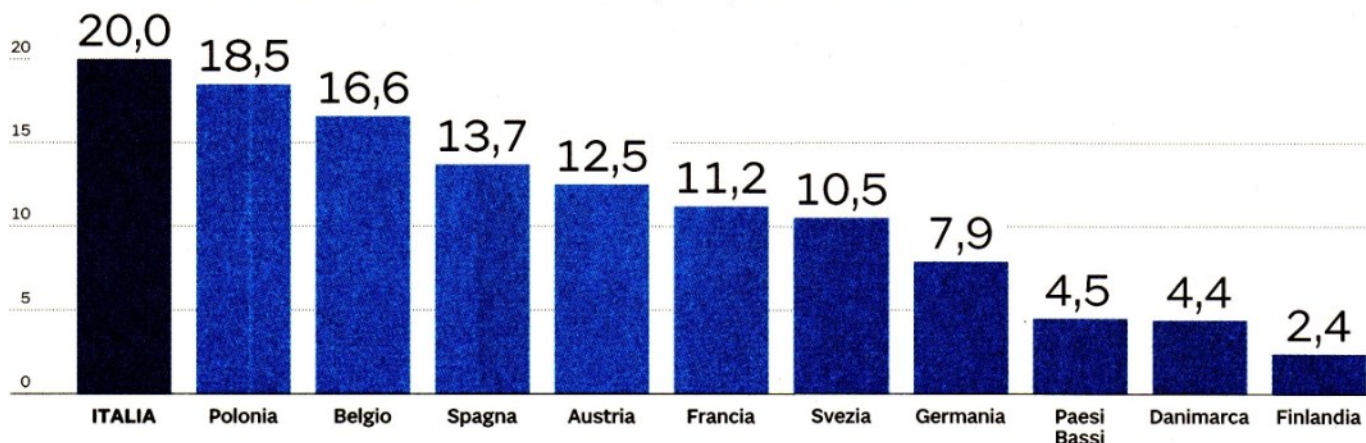
© RIPRODUZIONE RISERVATA



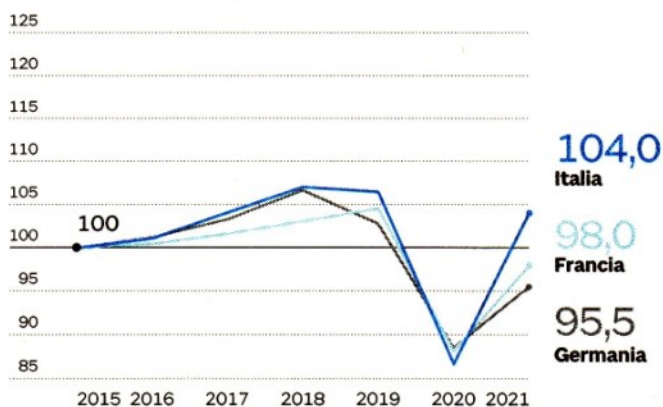
Fonte: elaborazione Fondazione **Edison** su dati Eurostat

Non è solo un rimbalzo

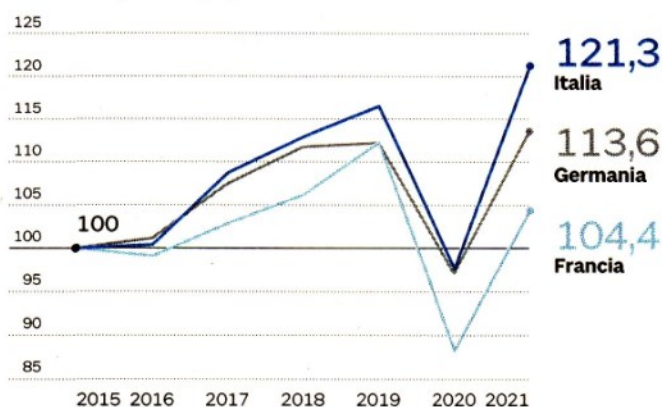
PRODUZIONE INDUSTRIALE IN ALCUNI PAESI UE: PRIMO SEMESTRE 2021
Indici corretti per il calendario, base 2015=100, variazioni % rispetto al primo semestre 2020



PRODUZIONE INDUSTRIALE: PRIMI 6 MESI DI OGNI ANNO
Indici base gennaio-giugno 2015=100



ESPORTAZIONI VERSO IL MONDO: PRIMI 6 MESI DI OGNI ANNO
Indici base gennaio-giugno 2015=100



Fonte: elaborazione Fondazione Edison su dati Eurostat