



**10 PROFILI
DELL'ECONOMIA
ITALIANA
NEGLI ULTIMI
10 ANNI**



FONDAZIONE
EDISON

20th
ANNIVERSARY
1999-2019

Fondazione Edison - in occasione del suo ventennale (1999-2019) - ha ritenuto utile realizzare una serie di fascicoli speciali dedicati all'economia italiana.

Tali fascicoli, tra cui questo, riguardano aspetti macroeconomici e settoriali significativi e si propongono di offrire anche ai non addetti ai lavori una serie di dati e di elementi oggettivi per una migliore conoscenza del sistema socioeconomico italiano.

In questo fascicolo, in particolare, vengono presentate dieci "istantanee" della dinamica di altrettante grandezze dell'economia italiana negli ultimi dieci anni relative a crescita, occupazione, tasse.

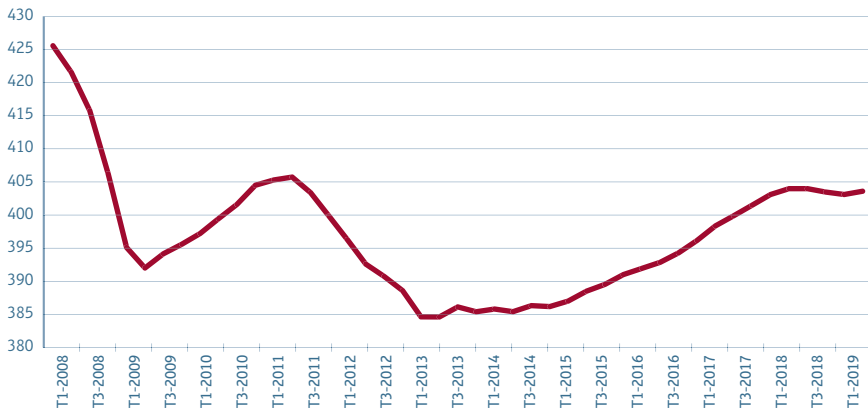


FONDAZIONE
EDISON

20th
ANNIVERSARY
1999-2019

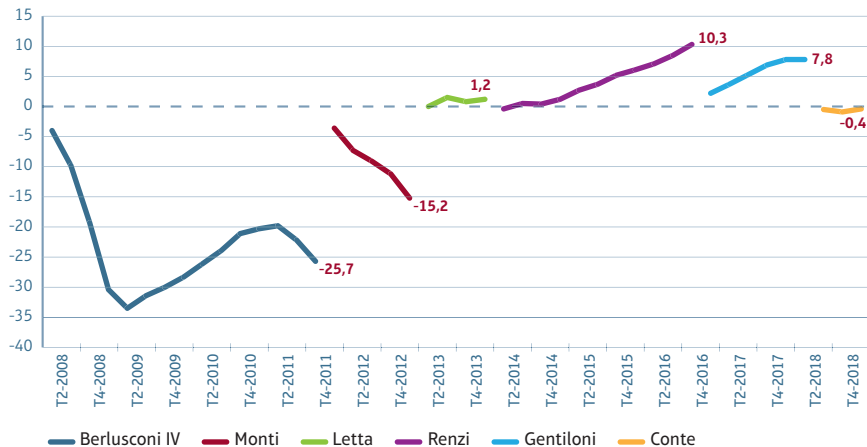
PRODOTTO INTERNO LORDO IN ITALIA NEGLI ULTIMI DIECI ANNI

(dati trimestrali destagionalizzati a valori 2010, miliardi di euro)



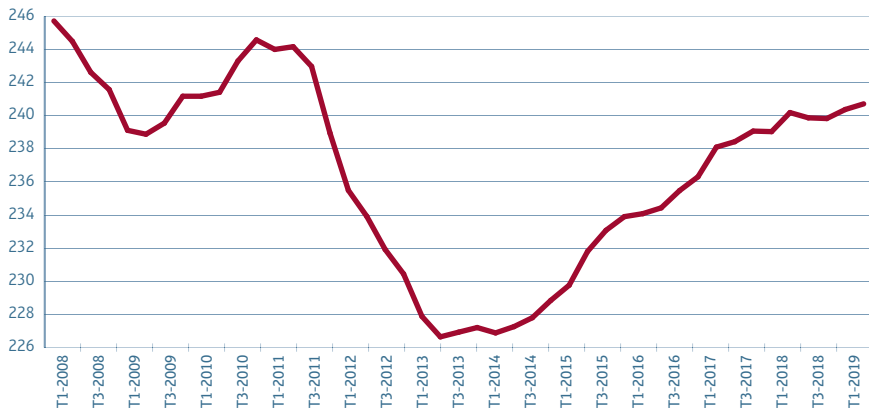
VARIAZIONI CUMULATE DEL PRODOTTO INTERNO LORDO IN ITALIA DURANTE GLI ULTIMI SEI GOVERNI

(dati trimestrali destagionalizzati a valori 2010, variazioni in miliardi di euro da inizio a fine governo)



CONSUMI DELLE FAMIGLIE RESIDENTI IN ITALIA NEGLI ULTIMI DIECI ANNI

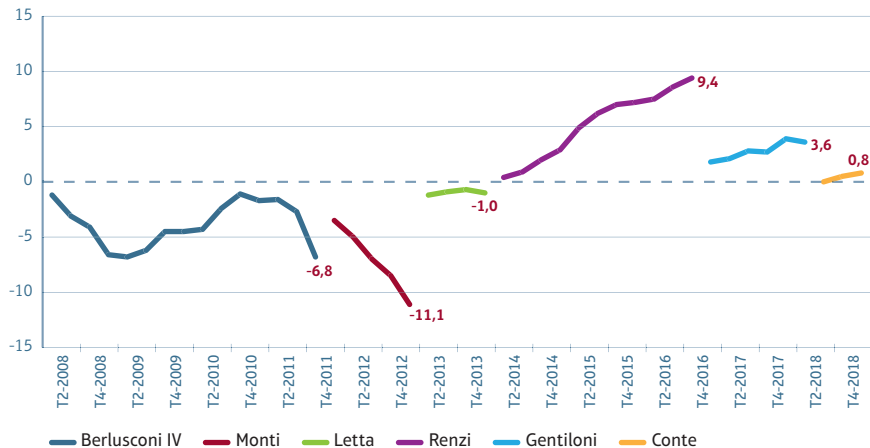
(dati trimestrali destagionalizzati a valori 2010, miliardi di euro)



Fonte: elaborazione Fondazione Edison su dati Istat

VARIAZIONI CUMULATE DEI CONSUMI DELLE FAMIGLIE RESIDENTI IN ITALIA DURANTE GLI ULTIMI SEI GOVERNI

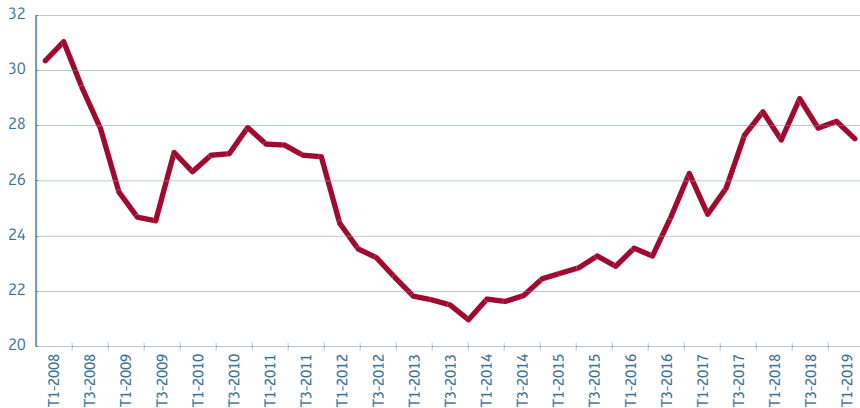
(dati trimestrali destagionalizzati a valori 2010, variazioni in miliardi di euro da inizio a fine governo)



INVESTIMENTI

INVESTIMENTI IN MACCHINARI E MEZZI DI TRASPORTO IN ITALIA NEGLI ULTIMI DIECI ANNI

(dati trimestrali destagionalizzati a valori 2010, miliardi di euro)

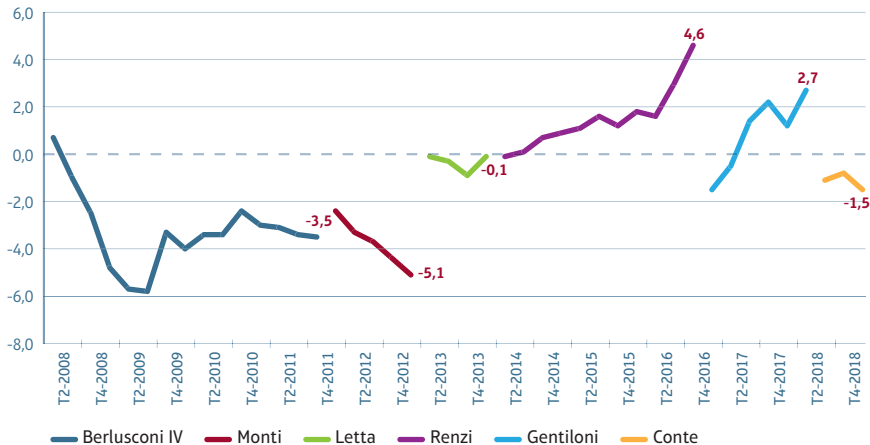


FONDAZIONE
EDISON

20th
ANNIVERSARY
1999-2019

VARIAZIONI CUMULATE DEGLI INVESTIMENTI IN MACCHINARI E MEZZI DI TRASPORTO IN ITALIA DURANTE GLI ULTIMI SEI GOVERNI

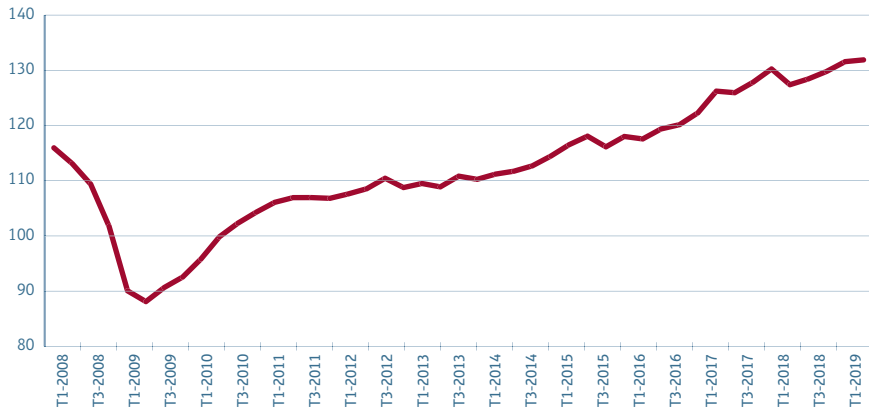
(dati trimestrali destagionalizzati a valori 2010, variazioni in miliardi di euro da inizio a fine governo)



Fonte: elaborazione Fondazione Edison su dati Istat

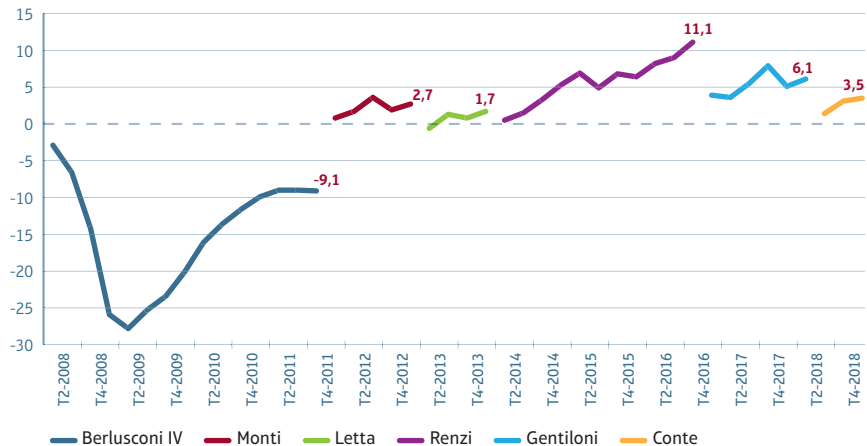
ESPORTAZIONI DI BENI E SERVIZI IN ITALIA NEGLI ULTIMI DIECI ANNI

(dati trimestrali destagionalizzati a valori 2010, miliardi di euro)



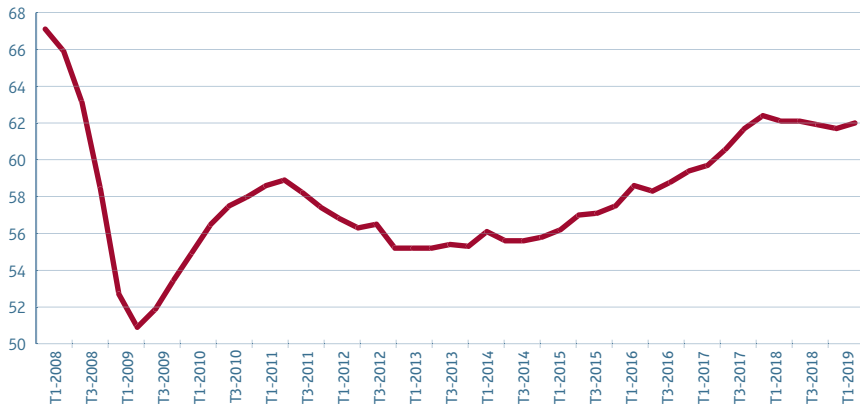
VARIAZIONI CUMULATE DELLE ESPORTAZIONI DI BENI E SERVIZI IN ITALIA DURANTE GLI ULTIMI SEI GOVERNI

(dati trimestrali destagionalizzati a valori 2010, variazioni in miliardi di euro da inizio a fine governo)



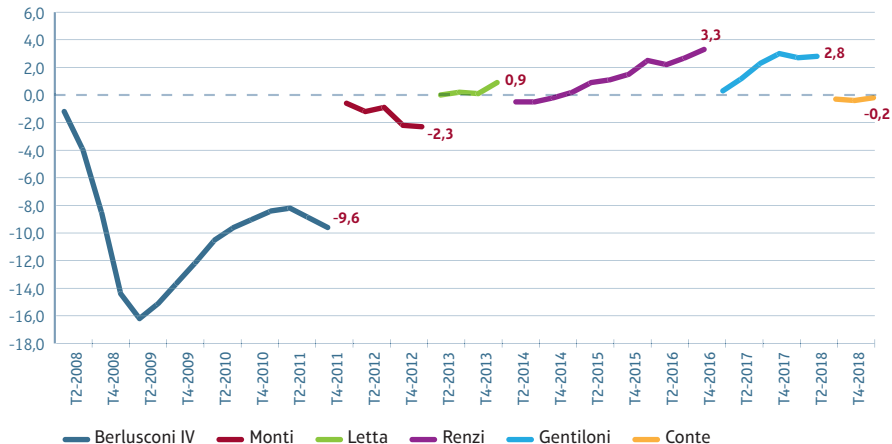
VALORE AGGIUNTO MANIFATTURIERO IN ITALIA NEGLI ULTIMI DIECI ANNI

(dati trimestrali destagionalizzati a valori 2010, miliardi di euro)



VARIAZIONI CUMULATE DEL VALORE AGGIUNTO MANIFATTURIERO IN ITALIA DURANTE GLI ULTIMI SEI GOVERNI

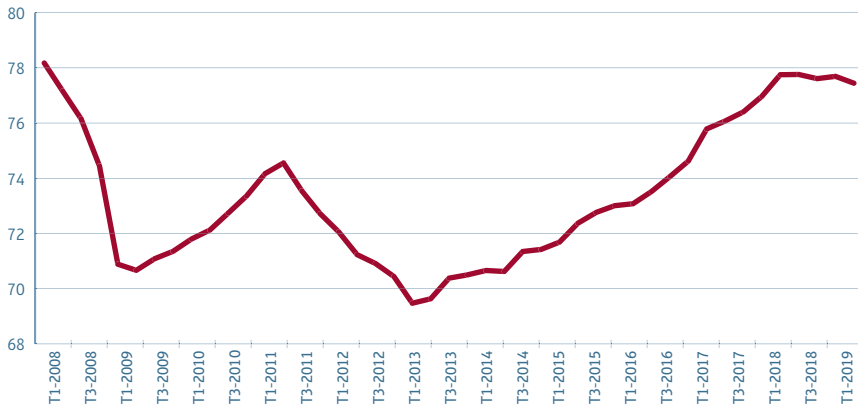
(dati trimestrali destagionalizzati a valori 2010, variazioni in miliardi di euro da inizio a fine governo)



Fonte: elaborazione Fondazione Edison su dati Istat

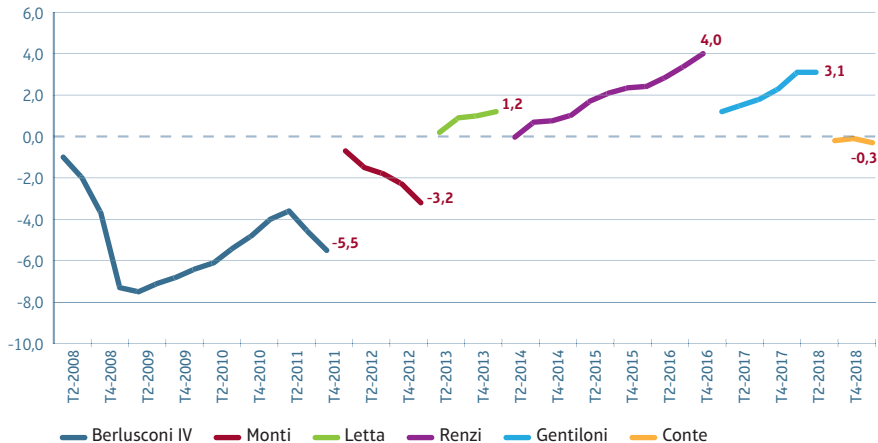
VALORE AGGIUNTO DEL COMMERCIO DEI TRASPORTI E DEL TURISMO IN ITALIA NEGLI ULTIMI DIECI ANNI

(dati trimestrali destagionalizzati a valori 2010, miliardi di euro)



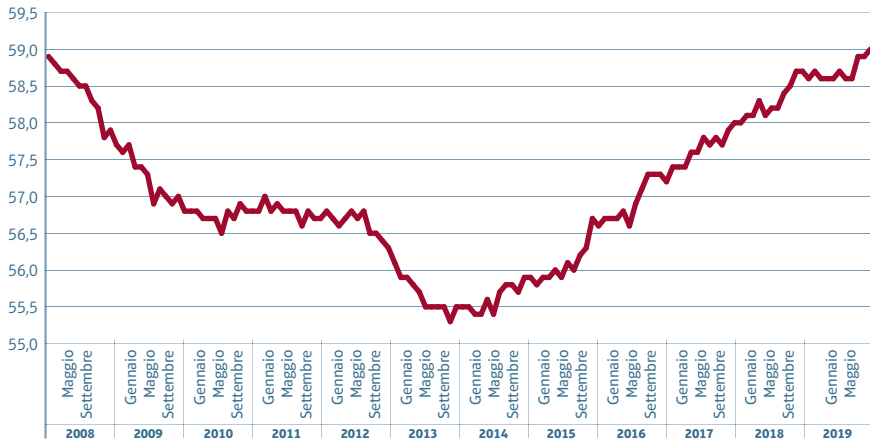
VARIAZIONI CUMULATE DEL VALORE AGGIUNTO DEL COMMERCIO DEI TRASPORTI E DEL TURISMO IN ITALIA DURANTE GLI ULTIMI SEI GOVERNI

(dati trimestrali destagionalizzati a valori 2010, variazioni in miliardi di euro da inizio a fine governo)



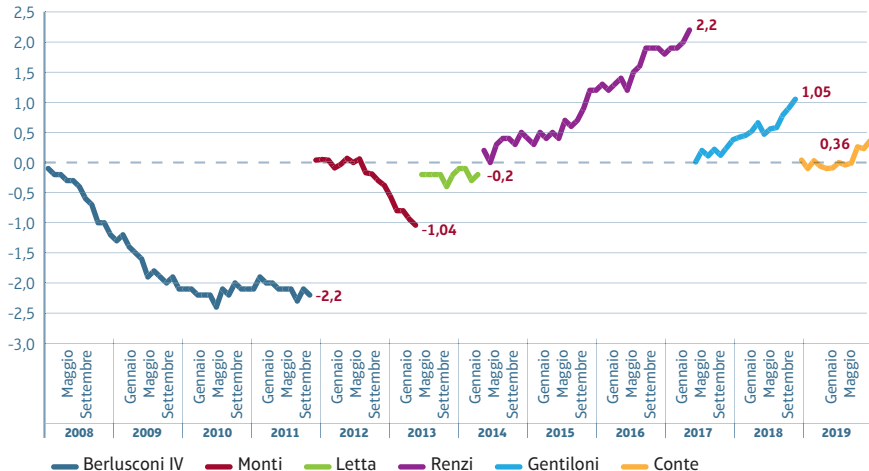
TASSO DI OCCUPAZIONE IN ITALIA NELLA CLASSE 15-64 ANNI DI ETÀ NEGLI ULTIMI DIECI ANNI

(dati mensili destagionalizzati, punti percentuali)



VARIAZIONI CUMULATE DEL TASSO DI OCCUPAZIONE IN ITALIA NELLA CLASSE 15-64 ANNI DI ETÀ DURANTE GLI ULTIMI SEI GOVERNI

(dati mensili destagionalizzati, variazioni in punti percentuali da inizio a fine governo)

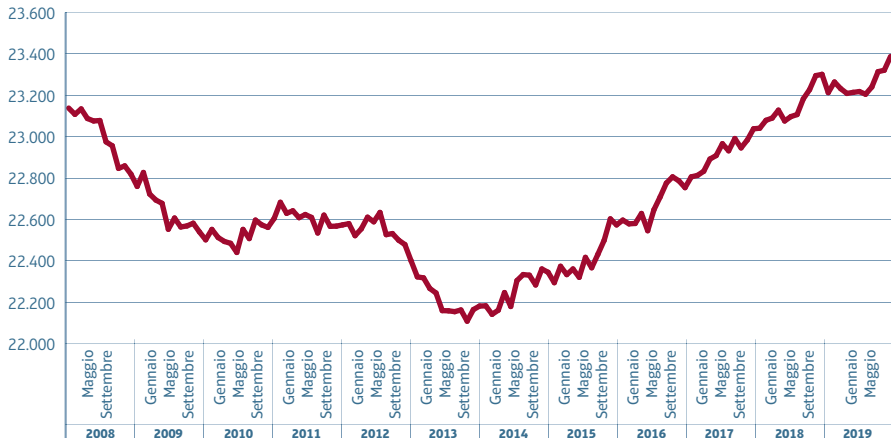


OCUPATI TOTALI

8

OCUPATI TOTALI IN ITALIA NEGLI ULTIMI DIECI ANNI

(dati mensili destagionalizzati, migliaia di occupati)

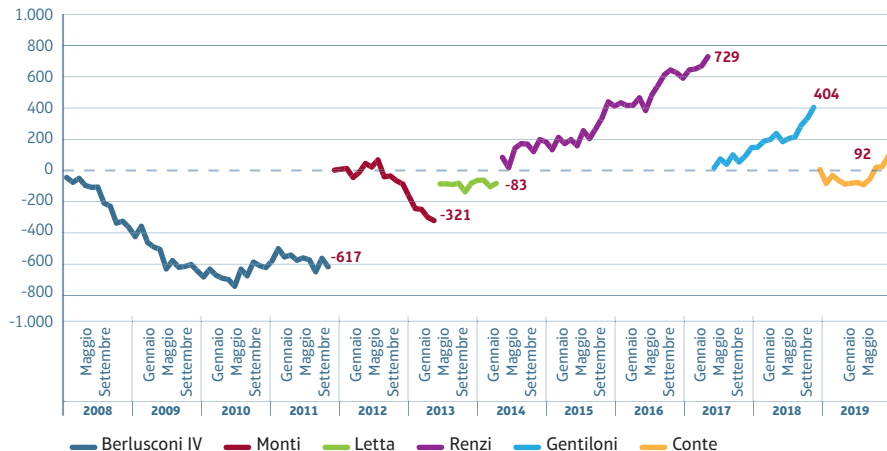


FONDAZIONE
EDISON

20th
ANNIVERSARY
1999-2019

VARIAZIONI CUMULATE DEGLI OCCUPATI TOTALI IN ITALIA DURANTE GLI ULTIMI SEI GOVERNI

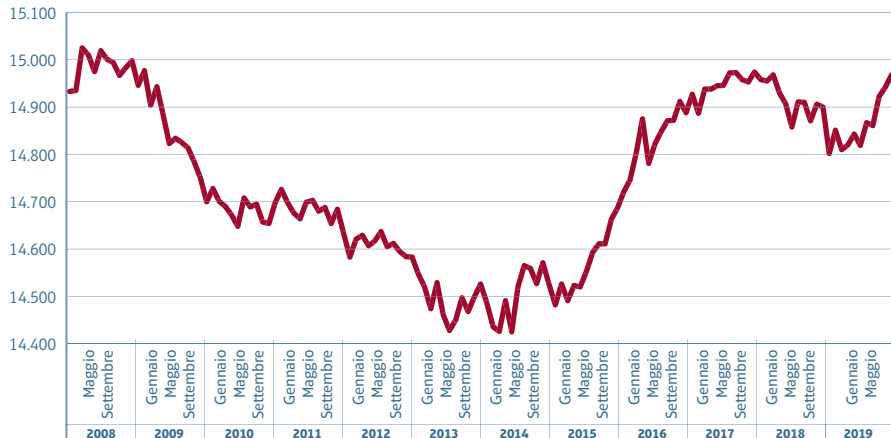
(dati mensili destagionalizzati, variazioni assolute in migliaia di occupati da inizio a fine governo)



TEMPO INDETERMINATO

OCUPATI DIPENDENTI A TEMPO INDETERMINATO IN ITALIA NEGLI ULTIMI DIECI ANNI

(dati mensili destagionalizzati, migliaia di occupati)



Fonte: elaborazione Fondazione Edison su dati Istat

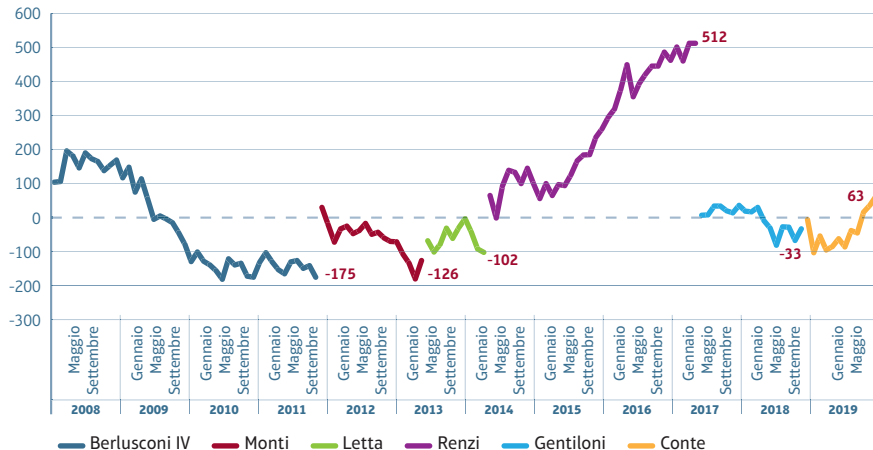


FONDAZIONE
EDISON

20th
ANNIVERSARY
1999-2019

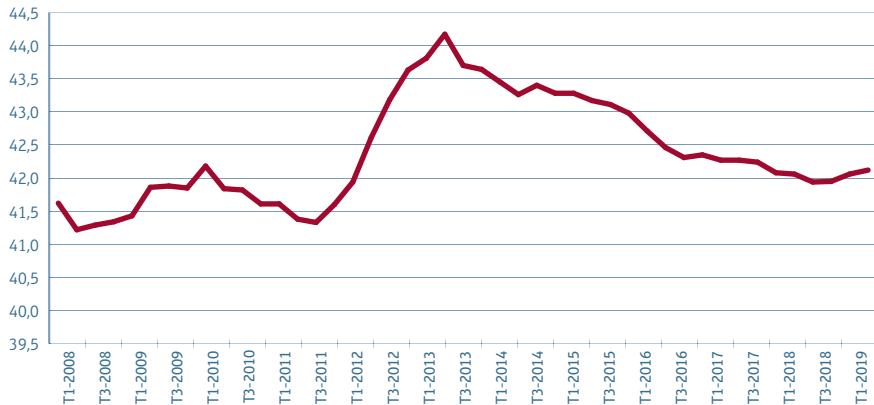
VARIAZIONI CUMULATE DEGLI OCCUPATI DIPENDENTI A TEMPO INDETERMINATO IN ITALIA DURANTE GLI ULTIMI SEI GOVERNI

(dati mensili destagionalizzati, variazioni assolute in migliaia di occupati da inizio a fine governo)



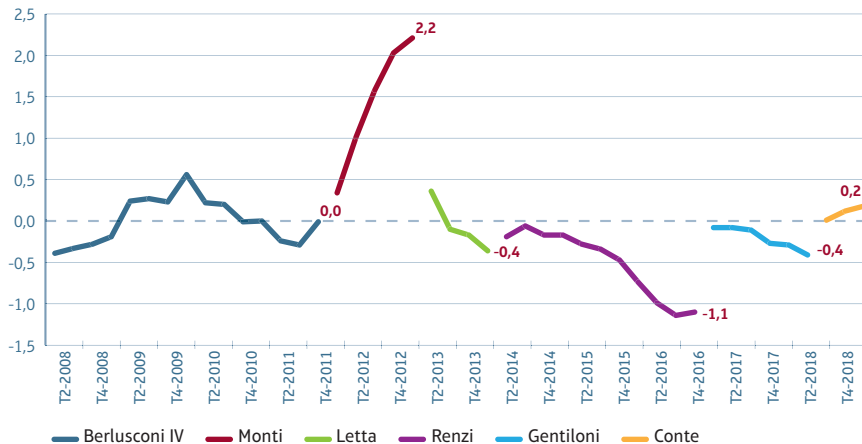
VARIAZIONI DELLA PRESSIONE FISCALE* IN ITALIA NEGLI ULTIMI DIECI ANNI

(in punti percentuali)



VARIAZIONI DELLA PRESSIONE FISCALE* IN ITALIA DURANTE GLI ULTIMI SEI GOVERNI

(variazioni in punti percentuali da inizio e fine governo)



Questo fascicolo è stato realizzato da Marco Fortis, Fondazione Edison, con la collaborazione di Stefano Corradini

luglio 2019



FONDAZIONE
EDISON

20th
ANNIVERSARY
1999-2019



FONDAZIONE
EDISON

20th
ANNIVERSARY
1999-2019

Foro Buonaparte, 31
20121 Milano (Italia)
Tel. +39 02.6222.7455
info@fondazioneedison.it
www.fondazioneedison.it

ISBN 978-88-31275-07-1



9 788831 275071